

# BASE 20-S-1




[Maschine entdecken](#)

[Projektanfrage  
starten](#)

# BASE 20-S-1

[Projektanfrage  
starten](#)



# BASE 20-S-1

Projektanfrage  
starten

## Antrieb: ✕

Antrieb    BAIER Spindel

Prägekraft    20 kN



# BASE 20-S-1


Projektanfrage  
starten

## Prägen:



Prägefläche 300 x 200 mm (x/y)

Stößelhub 100 mm



# BASE 20-S-1

[Projektanfrage  
starten](#)

## Folienvorschub:

Folienvorschub      motorisch,  
   von links nach rechts

Folienbreite            max. 200 mm



SICK

BASE 1


BASE 5

# BASE 20-S-1

Projektanfrage  
starten

## Folienablösefinger:

Folienablösefinger pneumatisch



# BASE 20-S-1

Projektanfrage  
starten

## Tisch:




Tisch

servomotorisch

Arbeitsraum inklusive  
Werkzeug (Aufnahme +  
Bauteil + Stempel)

700 x 500 x 280mm



# BASE 20-S-1

Projektanfrage  
starten

## Allgemein ✕

Anschlussspannung 400 V

Anschlussleistung 7 kW

Abmessung Maschine ca. 1650 x 1400 x 2600 mm  
(LxBxH)

